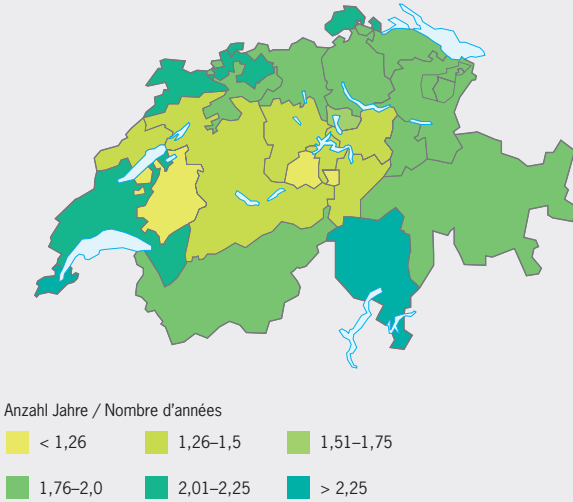
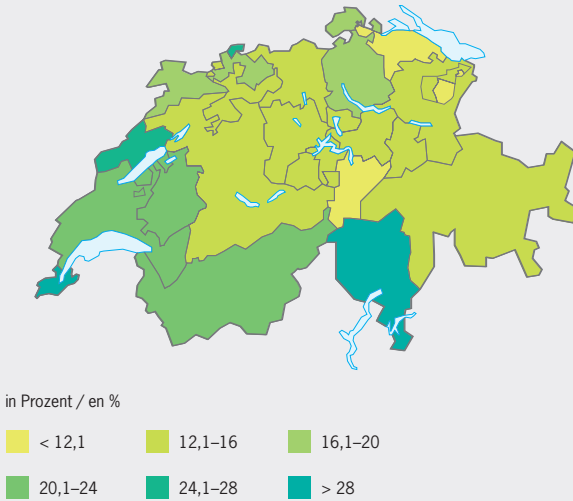


## Beträchtliche Unterschiede zwischen den Kantonen Des différences considérables d'un canton à l'autre

Mittlere Verweildauer im Kindergarten 2000/01  
Durée moyenne du préprimaire, en 2000/01

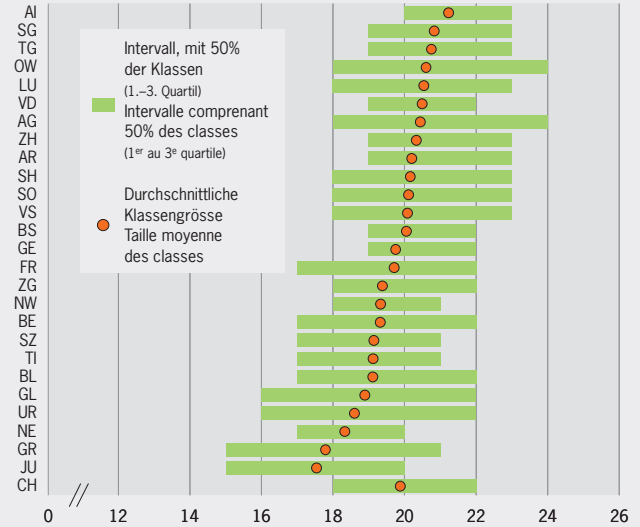


Gymnasiale Maturitätsquote<sup>1</sup> 2001  
Taux de maturités gymnasiales<sup>1</sup>, en 2001

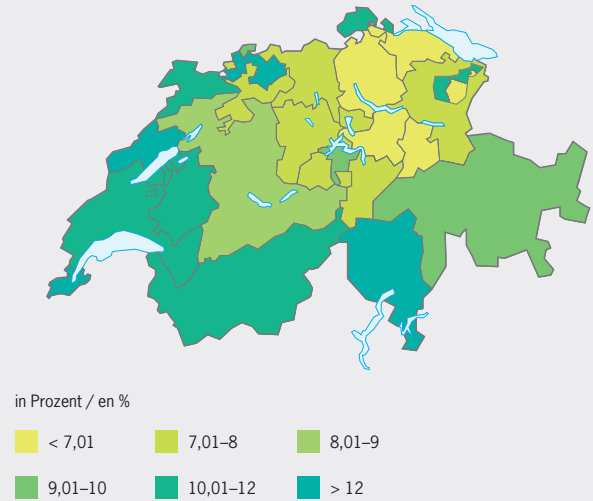


1 Anzahl erteilte Maturitätszeugnisse in % der 19-jährigen Bevölkerung / Pourcentage des maturités décernées par rapport à la population âgée de 19 ans

Durchschnittliche Klassengrösse (Primarstufe), Schüler pro Klasse 2000/01  
Taille moyenne des classes (degré primaire), élèves par classe, en 2000/01



Universitäre Hochschulabschlussquote<sup>2</sup> 2001  
Taux de diplômes universitaires<sup>2</sup>, en 2001



2 Anzahl Erstabschlüsse in % der 27-jährigen Bevölkerung / Pourcentage des premiers diplômes universitaires décernés par rapport à la population âgée de 27 ans